

TUTORIAL



**Transfere
gov.br**

**CADASTRO DE OBRA E IDENTIFICADOR DE OBRA – INTEGRAÇÃO
TRANSFEREGOV.BR E CIPI**

Departamento de Transferências e Parcerias da União

Secretaria de Gestão e Inovação

MINISTÉRIO DA GESTÃO E DA INOVAÇÃO EM SERVIÇOS PÚBLICOS

Passo a passo operacional.

Cadastro de Obra
Integração Transferegov.br e CIPI



Transferegov.br



Cadastro Integrado de
Projetos de Investimento

O que é o CIPI?

Cadastro Integrado de Projetos de Investimento do Governo Federal (CIPI), é uma solução tecnológica que promove a melhoria da governança dos investimentos federais em infraestrutura, por meio do acompanhamento e do monitoramento da execução dos investimentos em projetos de infraestrutura do Governo Federal.

O CIPI reunirá informações acerca da geolocalização dos investimentos e se integrará aos demais sistemas de acompanhamento, controle e fiscalização, otimizando, assim, o acesso dos cidadãos a informações e fortalecendo a transparência no que se refere ao uso racional dos recursos públicos.



Cadastro Integrado de
Projetos de Investimento

Agora você pode fazer o cadastro da obra dos instrumentos operacionalizados diretamente no Transferegov.br e enviar para o CIPI que irá gerar um Identificador da Obra.

Qual o perfil necessário para realizar o cadastro da obra?

R: O cadastro da obra é realizado pelo Conveniente com o perfil de cadastro de proposta.

Quem pode obter o identificador da obra?

R: Após o devido cadastro da obra, tanto o concedente quanto o conveniente poderão usar a funcionalidade de obtenção do identificador.

Atenção! O Identificador da obra é obrigatório para assinatura/celebração do instrumento.



www.gov.br/transferegov

ACESSE

☰ Transferegov.br

O que você procura?



Serviços recomendados para você

Serviços mais acessados do govbr

Serviços em destaque do govbr

Bem-vindo ao portal sobre transferências e parcerias da União

CONHEÇA

Após acessar o Portal, clique em Transferegov.br

Transferegov.br



Obrasgov.br



Gestão.gov.br



Rede de Parcerias



Acesso livre



Calendário

[Home](#) > Transferegov

Bem-vindo ao Transferegov

Selecione a opção “TRANSFERÊNCIAS DISCRICIONÁRIAS E LEGAIS” para iniciarmos o registro.

O Transferegov constitui ferramenta integrada e centralizada, com dados abertos, destinada à informatização e à operacionalização das transferências de recursos oriundos do Orçamento Fiscal e da Seguridade Social da União a órgão ou entidade da administração pública estadual, distrital, municipal, direta ou indireta, consórcios públicos e entidades privadas sem fins lucrativos.

Para utilizar os nossos serviços acesse:

Cadastros

Acessar



Módulo Empresa

Acessar



Transferências Especiais

Acessar



Transferências Fundo a Fundo

Acessar



Transferências Discricionárias e Legais

Acessar



Termo de Execução Descentralizada

Acessar





MINISTÉRIO DA
GESTÃO E DA INOVAÇÃO
EM SERVIÇOS PÚBLICOS

Seja bem-vindo ao Módulo de Transferências Discricionárias e Legais

Seja
bem-vindo

Acessar com CPF e senha
do CONVENIENTE, com o
perfil “Cadastrador de
Proposta”.



ACESSO RESTRITO

CPF

Informe seu CPF

Senha de acesso

Informe sua senha

Esqueceu sua senha?

Clique

Entrar

Acesso livre

Acesse o portal [Transfere.gov.br](https://www.transfere.gov.br)

Principal

- Cadastramento
- Programas
- Propostas**
- Execução
- Inf. Gerenciais
- Cadastros
- Acomp. e Fiscalização
- Prestação de Contas
- TSE
- Verificação de Regularidade

Clique

No menu principal, clique em "Propostas".



Caixa de Entrada

- Convênio 704949/2011: Relatório de Execução aguardando autorização de retificação
- Convênio 705503/2011: Relatório de Execução aguardando ajustes.
- Convênio 705378/2011: Relatório de Execução aguardando aprovação.
- Foi registrada uma solicitação de esclarecimento para o convênio 706441/2013. O número dessa solicitação é 2/2013.
- Foi registrada uma notificação de irregularidade para o convênio 706441/2013. O número dessa notificação é 12/2013.
- Foi registrada uma notificação de irregularidade para o convênio 706441/2013. O número dessa notificação é 13/2013.
- Convênio 706000/2012: Relatório de Execução aguardando aprovação.
- Convênio 704817/2011: Relatório de Execução aguardando autorização de retificação
- Convênio 706375/2013: Relatório de Execução aguardando aprovação.

Principal

▶ Cadastramento	▶ Acomp. e Fiscalização
▶ Programas	▶ Prestação de Contas
▶ Propostas	▶ Administração
▶ Execução	▶ TCE
▶ Inf. Gerenciais	▶ Verificação de Regularidade
▶ Cadastros	▶ CPS



Caixa de Entrada

- TCE 01945414103 solicitando autorização
- TCE 012 solicitando autorização
- Convênios a vencer nos próximos 60 dias
- Suspensivas a vencer nos próximos 30 dias
- Foi enviada uma resposta à solicitação de esclarecimento de número 1/2022 para o convênio 718332/2022.
- Solicitação de Devolução de Saldo Remanescente aguardando análise
- Convênios aguardando análise da Prestação de Contas
- Convênios com solicitações de Ajuste de PT aguardando análise
- Convênios aguardando aprovação de Ajuste de PT
- Convênio 715458/2019: Relatório de Execução aguardando análise final.
- Convênio 717190/2021: Relatório de Execução aguardando análise final.

Propostas

- » Consultar CR
- » Consultar Declarações
- » Consultar Propostas
- » Copiar Proposta
- » Dados da Proposta/Pré-Convênio/Convênio
- » Gerar Pré-Convênio
- » Histórico
- » Incluir Proposta
- » Marcar Proposta Reprogramada
- » Pareceres
- » Sub-Rogação de Concedente

Clique

Nesta tela, aparecem diversos parâmetros de consulta, os quais permitem o acesso à proposta que será consultada.

Preencha os campos abaixo com os dados da consulta e clique em "Consultar".

Número da Proposta

xxxxxx/xxxx



Órgão da Proposta

Código da UG do Órgão

Situação

Modalidade

Ano

Código do Programa

Código Parlamentar

Número Emenda Parlamentar

Nome do Proponente

Tipo de Identificação do Proponente

Identificação do Proponente

UF/Município do Proponente

Informe o número da proposta/ano no campo "Número da Proposta" e clique em "Consultar".

Consultar Pré-Convênio/Convênio

Lista de Pré-Convênios/Convênios

Selecione o PRÉ-CONVÊNIO/CONVÊNIO de seu interesse para obter o detalhamento

Filtros da pesquisa: Nenhum

Página 1 de 1 (1 item(s))

Número do Convênio/Pré-convênio

xxxxxx/xxxx

Clique

Clique no número da proposta.

Número da Proposta

Lista de Documentos Digitalizados

Nenhum registro foi encontrado.

Proponente

[Detalhar](#)

Executores

Nenhum registro foi encontrado.

Órgão

Justificativa

Caracterização dos interesses recíprocos

Público alvo

Problema a ser resolvido

Resultados esperados

Relação entre a proposta e os objetivos e diretrizes do programa

Categorias

[Obras e Serviços de Engenharia](#)

Convênio

Capacidade Técnica e Gerencial

Arquivos Anexos - Capacidade Técnica e Gerencial

Nenhum registro foi encontrado.

Dados Bancários

Para realizar este cadastro o instrumento deve ter a categoria "Obras e Serviços de Engenharia"



- Cadastramento
- Cadastros
- Verificação de Regularidade
- Programas
- Acomp. e Fiscalização
- Propostas
- Prestação de Contas
- Execução
- Administração
- Inf. Gerenciais
- TCE

Principal > Consultar Convênio > Consultar Proposta

Consultar Proposta

20113 - MINISTERIO DO PLANEJAMENTO, DESENVOLVIMENTO E GESTAO

Proposta 000146/2022

- Dados da Proposta
- Plano de Trabalho
- Requisitos
- Projeto Básico
- Termo de Referência
- Execução Concedente
- Execução Conveniente
- Dados
- Programas
- Participantes
- Cadastro de Obras

Clique

Atenção! Este instrumento ainda não possui o ID da Obra, necessário para instrumentos que possuem a categoria "Obras e Serviços de Engenharia".

Modalidade	Convênio ou Contrato de Repasse
Subtipo do Instrumento	Não possui subtipo
Situação	Proposta/Plano de Trabalho em rascunho
Número da Proposta	
Lista de Documentos Digitalizados	

Aparecerá na aba "Dados da Proposta" uma sub aba chamada "Cadastro de Obras". Clique nela para abrir as informações de cadastro.

Consultar Proposta

Proposta 000147/2022

Dados da Proposta

Plano de Trabalho

Requisitos

Projeto Básico/Termo de Referência

Execução Concedente

Execução Convenente


Dados

Programas

Participantes

Cadastro de Obras

Atenção! O cadastro de obra ainda não foi preenchido, só é possível obter um identificador de obra após preenchimento das informações abaixo.

fechar 

Dados do Cadastro de Obras

Identificador da Obra

Nome do Projeto

Natureza da Intervenção

Espécie da Intervenção

Eixo

Tipo

Subtipo

Geometrias

Latitude

Longitude

Opções para exportar:  CSV  EXCEL  XML  PDF

Aparecerão as informações dos Dados do Cadastro de Obras, que deverão ser preenchidos.

Role até o final da página.





 Clicar

Este projeto de Investimento tem Estudo de Viabilidade?

Lista de arquivos de Viabilidade

Descrição

Nome

Opções para exportar:  CSV  EXCEL  XML  PDF

Possui Plano Nacional de Política?

Esta obra está vinculada ao PPA?

Quantidade de empregos gerados

População beneficiada

Descrição da população beneficiada

A obra foi modelada em BIM?

Para iniciar o preenchimento do cadastro das informações da obra, clique em "Editar Dados da Obra".

Clique

Editar Dados da Obra

Detalhar Histórico de Envio ao CIPI

Será preenchido automaticamente pelo sistema após a obtenção do número CIPI.

Dados da Proposta | Plano de Trabalho | Requisitos | Projeto Básico/Ter...
Dados | Programas | Participantes | Cadastro de Obras

Dados do Cadastro de Obras

Identificador da Obra:

Nome do Projeto *:

Natureza da Intervenção *: 1 - Projeto de Investimento em Infraestrutura ▾

Espécie da Intervenção *: 1 - Construção ▾

Eixo *:

Tipo *:

Subtipo *:

Nome dado à intervenção.

Selecione a natureza da intervenção, ex: obra, estudo, etc.

Selecione a espécie de intervenção, ex: reforma, construção, recuperação, etc.

Geometrias

O formato do dado (latitude / longitude) é numérico, positivo ou negativo, com 1 ou 2 dígitos antes do ponto e 5 dígitos após

Latitude *:

Longitude *:

Incluir

Selecione o Eixo. O eixo corresponde a área temática macro, qualificando a intervenção, ex: administrativo (em benefício da própria Administração, como reforma de prédio público); social (investimento voltado a projetos sociais e entregas de políticas públicas, como por exemplo abastecimento de água).

Selecione na sequência o "Subtipo". O subtipo é uma classificação micro da intervenção de acordo com o seu tipo.

Selecione o "Tipo". O tipo é uma classificação da intervenção correlacionada com o eixo escolhido.

Latitude	Longitude
Opções para exportar: CSV EXCEL XML PDF	

Continuação tela anterior.

Dados da Proposta Plano de Trabalho Requisitos Projeto Básico/Termo de Referência Execução Concedente Execução Conveniente
Dados Programas Participantes Cadastro de Obras

Dados do Cadastro de Obras

Identificador da Obra

Nome do Projeto *

Natureza da Intervenção *

Espécie da Intervenção *

Eixo *

Tipo *

Subtipo *

Geometrias

O formato do dado (latitude / longitude) é numérico, positivo ou negativo, com 1 ou 2 dígitos antes do ponto e 5 dígitos após o ponto. Ex.: -15.62308

Latitude *

Longitude *

Incluir

Clique

Latitude

Opções para exportar: CSV EX

Informe a latitude e longitude de onde acontecerá a intervenção, em formato numérico.

Após informar a latitude e longitude, clique em "Incluir".

Conforme for incluída a latitude e longitude, elas aparecerão esse quadro.

Continuação tela anterior.

Longitude *

Incluir

Latitude

Longitude

Opções para exportar:  CSV  EXCEL  XML  PDF

Informe se “Este projeto de investimento tem Estudo de Viabilidade”.

Este projeto de Investimento tem Estudo de Viabilidade? *

Não ▾

Clique

Lista de arquivos de Viabilidade

Descrição *



Escolher Arquivo

Nenhum ar...ivo escolhido

Anexar

Descrição

Nome

Opções para exportar:  CSV  EXCEL  XML  PDF

Possui Plano Nacional de Política? *

Não ▾

Esta obra está vinculada ao PPA? *

Não ▾

Quantidade de empregos gerados

População beneficiada

Descrição da população beneficiada

A obra foi modelada em BIM? *

Não ▾

Salvar

Cancelar

Continuação tela anterior.

Este projeto de Investimento tem Estudo de Viabilidade? *

Sim ▾

Escolha o(s) tipos de Estudo de Viabilidade *

1 - Ambiental

2 - Econômica

3 - Social

4 - Técnica

5 - Outros

Caso seja marcado que existe estudo de viabilidade, aparecerão as opções para escolher o(s) tipo(s).

Lista de arquivos de Viabilidade

Descrição *

Escolher Arquivo

Nenhum ar...ivo escolhido

Anexar

Após informar o tipo, você pode realizar o upload do(s) arquivo(s) de Estudo de Viabilidade. Para isso, basta descrever o arquivo, clicar em escolher arquivo e posteriormente em "Anexar".

Continuação tela anterior.

Escolha o(s) tipos de Estudo de Viabilidade *

- 1 - Ambiental 2 - Econômica 3 - Social 4 - Técnica 5 - Outros

Lista de arquivos de Viabilidade

Escolher Arquivo Nenhum arquivo escolhido

Anexar

Descrição

Nome

Opções para exportar:  CSV  EXCEL  XML  PDF

Possui Plano Nacional de Política? *

Sim ▾

Plano Nacional de Política Vinculado *

Esta obra está vinculada ao PPA? *

Sim ▾

Favor Justificar Vinculação *

Quantidade de empregos gerados

População beneficiada

Descrição da população beneficiada

Teste

A obra foi modelada em BIM? *

Sim ▾

Salvar

Preenchidas as informações necessárias, clique em "Salvar".

Os próximos passos são selecionar se possui Plano Nacional de Política (se sim, deve ser especificado); se a obra está vinculada ao PPA (se sim, deve ser justificada a vinculação).

Informe a quantidade de empregos gerados e qual a população beneficiada, neste último caso, descrevendo a população beneficiada.

Por fim, selecione se a obra foi modelada em BIM (Building Information Model).

Subtipo **Acessos Terrestres**

Geometrias

Latitude	Longitude	
-26.75768	-52.52136	Visualizar Justificativas
-08.03108	-34.87982	Visualizar Justificativas

Opções para exportar: CSV EXCEL XML PDF

Este projeto de Investimento tem Estudo de Viabilidade? **Sim**

Estudo de Viabilidade **• 1 - Ambiental**

Lista de arquivos de Viabilidade

Descrição	Nome
-----------	------

Opções para exportar: CSV EXCEL XML PDF

Possui Plano Nacional de Política? **Não**

Esta obra está vinculada ao PPA? **Não**

Quantidade de empregos gerados

População beneficiada

Descrição da população beneficiada

A obra foi modelada em BIM?

[Editar Dados da Obra](#) [Obter Identificador da Obra](#) [Detalhar Histórico de Envio ao CIPI](#)

Atenção! Após o cadastro da obra, tanto o perfil Concedente quanto o Conveniente, poderão clicar em “Obter Identificador da Obra”.

Após concluir o cadastro da obra, confira se todas as informações estão preenchidas corretamente. Se estiver tudo ok, clique em “Obter Identificador da Obra” (pode ser tanto perfil Concedente quanto Conveniente para obter o identificador).





- Cadastramento
- Cadastrados
- Programas
- Acomp. e Fiscalização
- Propostas
- Prestação de Contas
- Execução
- Administração
- Inf. Gerenciais
- TCE

Principal Cor Proposta

Consultar Proposta

20113 - MINISTERIO DO PLANEJAMENTO, DESENVOLVIMENTO E GESTAO

Proposta 000145/2022

- Dados da Proposta
- Plano de Trabalho
- Requisitos
- Projeto Básico/Termo de Referência
- Execução Concedente
- Execução Conveniente
- Dados
- Programas
- Participantes
- Cadastro de Obras

Dados do Cadastro de Obras

Identificador da Obra

Nome do Projeto

Natureza da Intervenção

Espécie da Intervenção

Eixo

Tipo

Subtipo

Geometrias

6092.29-50

Identificador da Obra no CIPI.

4 - Social

Trabalho e Emprego

Cidades Digitais

Pronto! O número do Identificador da Obra será carregado automaticamente para os Dados do Cadastro da Obra.

Acessos Terrestres

Subtipo

Geometrias

Latitude	Longitude	
-26.75768	-52.52136	Visualizar Justificativas
-08.03108	-34.87982	Visualizar Justificativas

Opções para exportar: CSV EXCEL XML PDF

Este projeto de Investimento tem Estudo de Viabilidade?

Sim

Estudo de Viabilidade

• 1 - Ambiental

Lista de arquivos de Viabilidade

Descrição	Nome
Opções para exportar: CSV EXCEL XML PDF	

Possui Plano Nacional de Política?

Não

Esta obra está vinculada ao PPA?

Não

Quantidade de empregos gerados

População beneficiada

Descrição da população beneficiada

A obra foi modelada em BIM?

Atenção! Ao tentar obter um identificador de Obra, o CIPI realizará as validações topológicas. Caso a intervenção enquadre-se em qualquer validação, como geometria duplicada, sobreposta ou em áreas de restrição legal, obrigatoriamente, o usuário deverá justificar essa ocorrência.

Para isso, clique em "Editar Dados Obra".

[Editar Dados da Obra](#)

Clique

[Detalhar Histórico de Envio ao CIPI](#)

Tipo *



Subtipo *



Geometrias

O formato do dado (latitude / longitude) é numérico, positivo ou negativo, com 1 ou 2 dígitos antes do ponto e 5 dígitos após o ponto. Ex.: -15.62308

Latitude *

Longitude *

Incluir

Latitude

Longitude

-26.75768

-52.52136

Excluir

Incluir/Alterar Justificativas

Clique

Clique em "Incluir/Alterar Justificativas".

Opções para exportar: CSV EXCEL XML PDF

Este projeto de Investimento tem Estudo de Viabilidade? *

Não ▾

Lista de arquivos de Viabilidade

Descrição *

Escolher Arquivo

Nenhum ar...ivo escolhido

Anexar

Descrição

Nome

Opções para exportar: CSV EXCEL XML PDF

Possui Plano Nacional de Política? *

Não ▾

Esta obra está vinculada ao PPA? *

Não ▾

Quantidade de empregos gerados

Dados da Proposta

Plano de Trabalho

Requisitos

Projeto Básico/Termo de Referência

Execução Concedente

Execução Conveniente

Dados

Programas

Participantes

Cadastro de Obras

Geometria

Latitude

-26.75768

Longitude

-52.52136

Listagem das Justificativas

Tipo da Justificativa *

Area Indígena

Justificativa *

Selecione o Tipo de Justificativa e posteriormente inclua o texto da Justificativa.

Incluir

Clique

Tipo da Justificativa

Informada a Justificativa, clique em "Incluir".

Justificativa

Opções para exportar: CSV EXCEL

Voltar

Dados da Proposta

Plano de Trabalho

Requisitos

Projeto Básico/Termo de Referência

Execução Concedente

Execução Conveniente

Dados

Programas

Participantes

Cadastro de Obras

Sucesso ao incluir justificativa

fechar

Geometria

Latitude

-26.75768

Longitude

-52.52136

Listagem das Justificativas

Tipo da Justificativa *

Área Indígena

Justificativa *

Incluir

Tipo da Justificativa

Justificativa

Area Indigena

Texto da justificativa

Excluir

Editar

Opções para exportar:



CSV



EXCEL



XML



PDF

Voltar

Incluída a Justificativa, ela aparecerá nesta tabela e poderá, se necessário, ser excluída ou editada. Para incluir outras Justificativas, basta repetir os últimos passos.

Lembre-se!

Ao tentar obter um identificador de Obra, o CIPI realizará as validações topológicas. Caso a intervenção enquadre-se em qualquer validação, como geometria duplicada, sobreposta ou em áreas de restrição legal, obrigatoriamente, o usuário deverá justificar essa ocorrência.



Caso não seja incluída uma Justificativa, no momento da tentativa de integração com o CIPI, o Transferegov irá apresentar mensagem de erro com o indicativo da falha, não gerando o Identificador da Obra.

Subtipo

Acessos Terrestres

Geometrias

Latitude	Longitude	
-26.75768	-52.52136	Visualizar Justificativas
-08.03108	-34.87982	Visualizar Justificativas

Opções para exportar: CSV EXCEL XML PDF

Este projeto de Investimento tem Estudo de Viabilidade?

Sim

Estudo de Viabilidade

- 1 - Ambiental

Lista de arquivos de Viabilidade

Descrição	Nome
-----------	------

Opções para exportar: CSV EXCEL XML PDF

Possui Plano Nacional de Política?

Não

Esta obra está vinculada ao PPA?

Não

Quantidade de empregos gerados

População beneficiada

Descrição da população beneficiada

Teste

A obra foi modelada em BIM?

Não

[Editar Dados da Obra](#)

[Obter Identificador da Obra](#)

[Detalhar Histórico de Envio ao CIPI](#)

Clique

Ao final da página do Cadastro da Obra, é possível detalhar o histórico de envio ao CIPI.



Cadastros

Acomp. e Fiscalização

Prestação de Contas

Administração

TCE

Verificação de Regularidade

Principal > Consultar Convênio > Consultar Proposta

Consultar Proposta

Proposta 000146/2022

Dados da Proposta

Plano de Trabalho

Requisitos

Projeto Básico/Termo de Referência

Execução Concedente

Execução Conveniente

Dados

Programas

Participantes

Cadastro de Obras

Detalhar Histórico de Tentativas de Cadastro de Obras no CIPI

Evento	Responsável	Data/Hora	Resultado	Mensagem de Retorno
Cadastro	CPF e Nome do usuário	Data e Hora	Enviado	Mensagem de retorno do CIPI

Pronto!



Atenção!

9

Dados da Proposta | Plano de Trabalho | Requisitos | Projeto Básico/Termo de Referência | Execução Concedente | Execução Conveniente

Dados | Programas | Participantes | **Cadastro de Obras**

Atenção! Este instrumento ainda não possui o ID da Obra, necessário para instrumentos que possuem a categoria "Obras e Serviços de Engenharia".

Modalidade	Convênio	Situação no SIAFI	Enviado para o SIAFI - 2019NS005554
Subtipo do Instrumento	Não possui subtipo		
Situação de Contratação Atual	Normal		
Situação	Em execução		
	Empenhado	sim	Publicação Publicado
Número do Convênio			Número da Proposta
Número Interno do Órgão			
Número do Processo	52710.000047/2019-89		

Lista de Documentos Digitalizados

Nome Arquivo

Extrato TA 06-2021.pdf

Data Upload

09/04/2021

Baixar

Para os instrumentos que foram celebrados anteriormente à nova aba "Cadastro de Obras" e estão em execução no Transferegov.br, aparecerá a mensagem de alerta sobre a falta do ID da Obra (caso não tenha ID), bem como a aba "Cadastro de Obras", porém não é possível realizar mais aqui o seu preenchimento. Fique tranquilo que isso não será impeditivo para prosseguir com as fases de execução do instrumento.

DÚVIDAS

- Antes de enviar seu questionamento, verifique se sua dúvida não pode ser sanada com as orientações aqui disponibilizadas.
- Caso as informações não solucionem seu questionamento, a equipe de atendimento disponibiliza opções para o registro de suas manifestações.
- **0800-978-9008** - (segunda-feira a sexta-feira, das 8h às 18h)
- <https://portaldeservicos.economia.gov.br>



